

## Silomais & Streifenversuch

## Saison 2025

Feld: **Bandau**

Adresse : 38489, Beetzendorf, Rohrberg, Jübar

Anbaubereiche: Diluviale Standorte südl.Ostdeutschland

Aussat: 06.05.2025

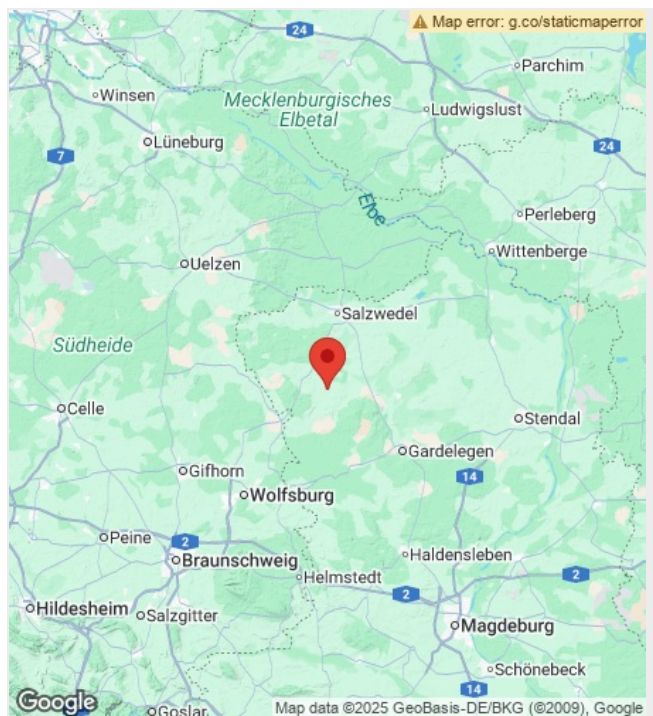
Ernte: 18.09.2025

Aussaatbedingungen:

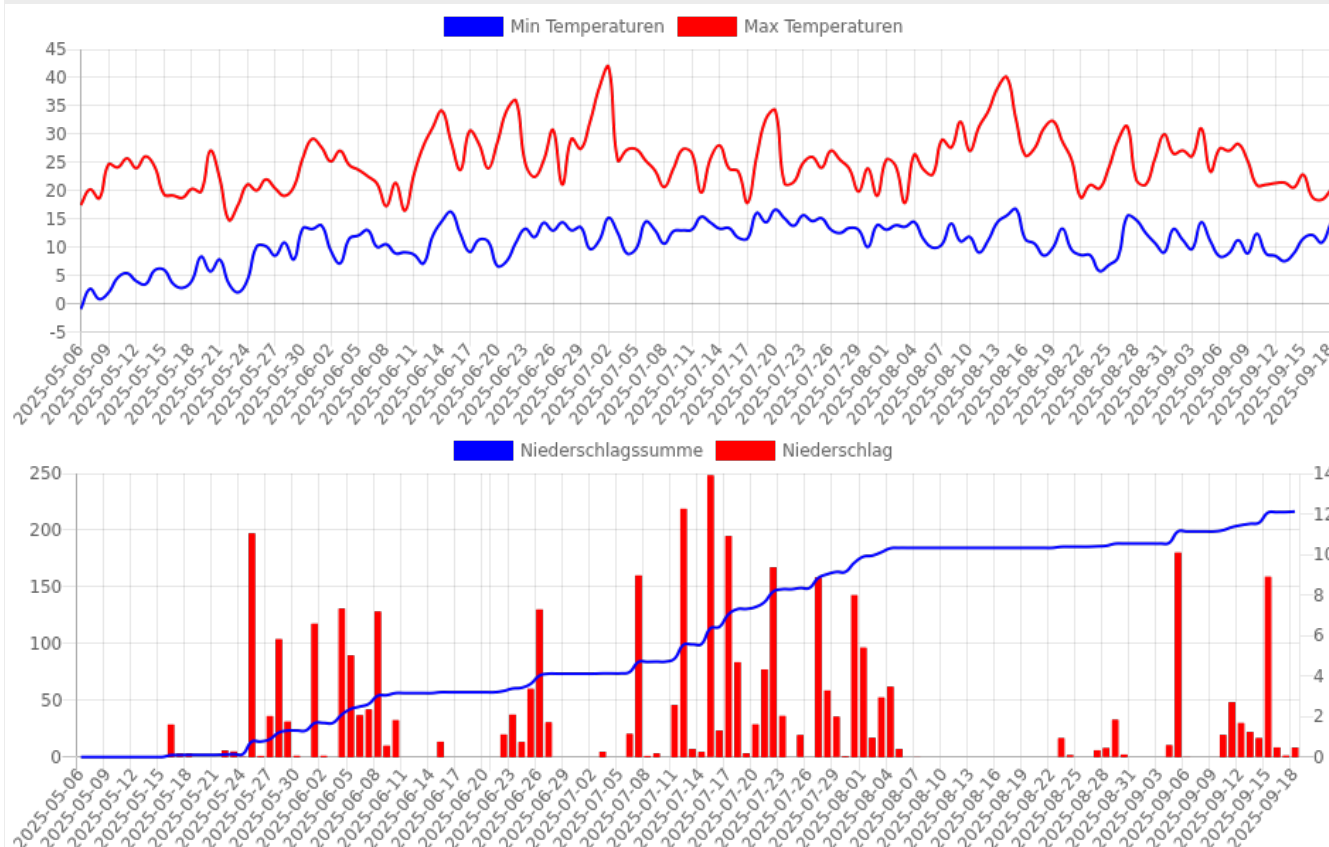
Bodenpunkte:

Bodenart:

Bodentyp:



### Klimatische Bedingungen

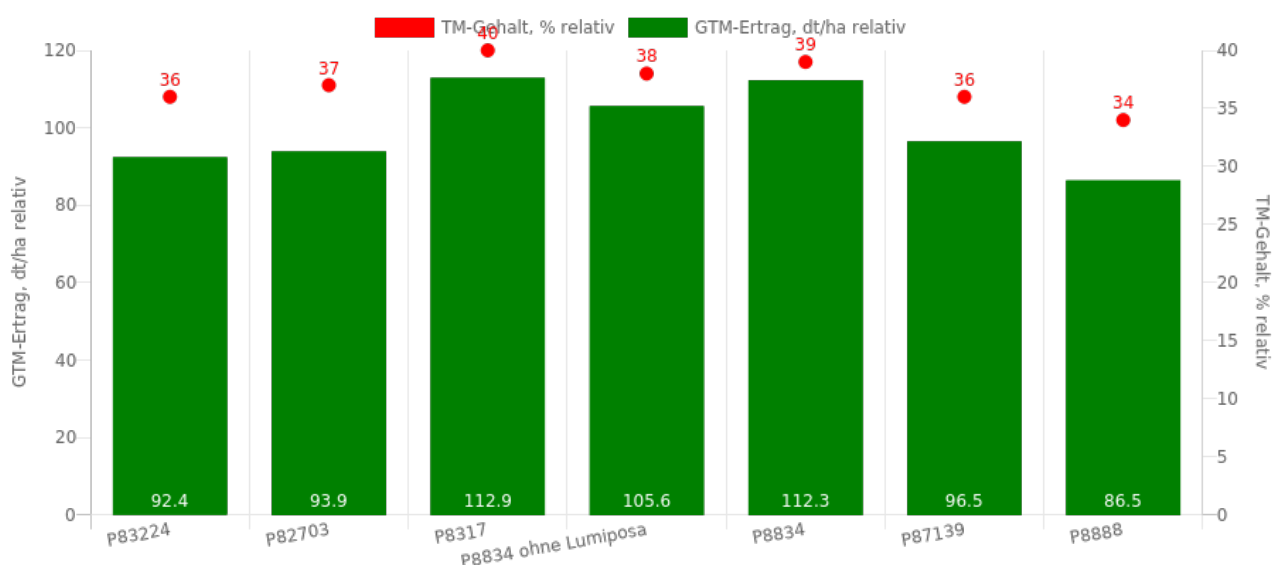


Bandau

Saison 2025

Gesamttabelle

#	Sorte / Hybride	TM-Gehalt, %	Abreife, % relativ	GTM-Ertrag, dt/ha relativ	Stärkegehalt, %	Stärke-Ertrag, dt/ha relativ	Energiegehalt, NEL MJ/kg TM	Energie-Ertrag, NEL GJ/ha relativ
1	P83224	36	96.9	92.4	0	NAN	0	NAN
2	P82703	37	99.6	93.9	0	NAN	0	NAN
3	P8317	40	107.7	112.9	0	NAN	0	NAN
4	P8834 ohne Lumiposa	38	102.3	105.6	0	NAN	0	NAN
5	P8834	39	105	112.3	0	NAN	0	NAN
6	P87139	36	96.9	96.5	0	NAN	0	NAN
7	P8888	34	91.5	86.5	0	NAN	0	NAN
Mittel		37.1	100	100	0	NAN	0	NAN



Hinweis zur Interpretation der Daten:

Die Ergebnisse nur eines Standortes haben keine statistisch belegte Aussagekraft für die Sortenleistung.

Bandau

Saison 2025

Stärkeertrag rel. zu Stärkegehalt

Energieertrag rel. zu TM-Gehalt

Hinweis zur Interpretation der Daten:

Die Ergebnisse nur eines Standortes haben keine statistisch belegte Aussagekraft für die Sortenleistung.

Bandau

Saison 2025

Rohfaser und Stärkegehalt

Methanertrag und Methanausbeute

Hinweis zur Interpretation der Daten:

Die Ergebnisse nur eines Standortes haben keine statistisch belegte Aussagekraft für die Sortenleistung.